

Portails Aluminium

Gamme Pavillon
Standard



SOLUTIONS
pour votre habitat



Esthétique
Lignes sobres



En Aluminium
Durable, robuste



Livraison
en 4 semaines

CONCEPTEUR & FABRICANT FRANÇAIS

Portails Aluminium

Gamme Pavillon Standard

Plein pour occulter, ajouré face au vent.
Notre réponse de Fabrication Française, raisonnable
et maligne pour délimiter et sécuriser votre propriété.
À découvrir à travers ces 11 designs...

20 ANS
GARANTIE

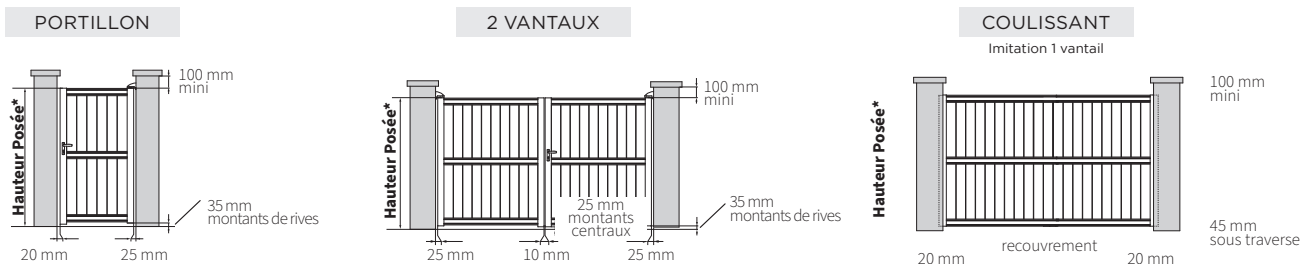
**FABRICATION
& THERMO-
LAQUAGE**

2 ANS
GARANTIE

QUINCAILLERIE

DIMENSIONS ET JEUX DE FONCTIONNEMENT

* Hauteur posée = Hauteur du sol jusqu'à l'extrémité du montant hors gond
* Largeur = Clair de maçonnerie (dimension entre piliers)




Chaque modèle existe aussi en **SUR-MESURE***

*Délai et tarif, nous consulter.

PORTAIL
COULISSANT



Monovantail
sans raisisseur



CT 39

Lame 130 x 20 mm / Barreaudage 80 x 20 mm - Vertical

Hauteur 1200 / 1400 / 1600 / 1800 mm

Largeur 1000 / 3050 / 3550 / 4000 mm

RAL 3004 FT

PORTAIL
COULISSANT



Monovantail
sans raisisseur



CT 41A

Barreaudage 80 x 20 mm - Vertical

Hauteur 1200 / 1400 / 1600 / 1800 mm

Largeur 1000 / 3050 / 3550 / 4000 mm

RAL 7016 FT

PORTAIL
COULISSANT



Monovantail
avec raisisseur



CT 16A

Barreaudage 80 x 20 mm - Horizontal

Hauteur 1200 / 1400 / 1600 / 1800 mm

Largeur 1000 / 3050 / 3550 / 4000 mm

RAL 9005 FT

PORTAIL
COULISSANT



Monovantail
sans raisisseur



CT 40

Lame 130 x 20 mm / Barreaudage 80 x 20 mm - Vertical

Hauteur 1200 / 1400 / 1600 / 1800 mm

Largeur 1000 / 3050 / 3550 / 4000 mm

RAL 9016 Satiné

PORTAIL
COULISSANT



Monovantail
avec raisisseur



CT 123

Lame 130 x 20 mm / Barreaudage horizontal 80 x 20 mm

Hauteur 1200 / 1400 / 1600 / 1800 mm

Largeur 1000 / 3050 / 3550 / 4000 mm

RAL 7016 FT

PORTAIL
COULISSANT



Monovantail
sans raisisseur

Refoulement
à droite*

Refoulement
à gauche*

Monovantail
sans raisisseur

*Vue de la rue.



CT 67

Lame 130 x 20 mm / Barreaudage 80 x 20 mm - Horizontal

Hauteur 1200 / 1400 / 1600 / 1800 mm

Largeur 1000 / 3050 / 3550 / 4000 mm

RAL 9005 FT

PORTAIL COULISSANT



Monovantail sans raidisseur



CT 42

RAL 9005 FT

Lame 130 x 20mm - Horizontal ou vertical (à préciser)

Hauteur 1200 / 1400 / 1600 / 1800 mm

Largeur 1000 / 3050 / 3550 / 4000 mm

PORTAIL COULISSANT



Monovantail sans raidisseur



CT 128

RAL 7039 FT

Lame 200 x 20mm - Horizontal

Hauteur 1200 / 1400 / 1600 / 1800 mm

Largeur 1000 / 3050 / 3550 / 4000 mm

PORTAIL COULISSANT



Monovantail sans raidisseur



CT 103

RAL 7039 FT

Lame 290 x 20mm - Horizontal

Hauteur 1200 / 1400 / 1600 / 1800 mm

Largeur 1000 / 3050 / 3550 / 4000 mm

PORTAIL COULISSANT



Monovantail avec raidisseur



CT 85A

RAL 9016

Remplissage par lames 105 x 20 mm trapézoïdales avec ajours

Hauteur 1200 / 1400 / 1600 / 1800 mm

Largeur 1000 / 3050 / 3550 / 4000 mm



PORTAIL COULISSANT



Monovantail sans raidisseur



CT 43

RAL 3004 FT


Lame 130 x 20mm - Horizontal ou vertical (à préciser)

Hauteur 1200 / 1400 / 1600 / 1800 mm

Largeur 1000 / 3050 / 3550 / 4000 mm

Nuancier

Nos portails standards sont disponibles en 5 coloris.



Nos labels vous assurent une qualité irréprochable :

Résistance des teintes aux UV, bonne tenue de la brillance et meilleure résistance à la corrosion saline. Poudre de laquage Classe 2.



5 ANS GARANTIE

PIÈCES MAIN-D'ŒUVRE DÉPLACEMENT

MOTORIZATION

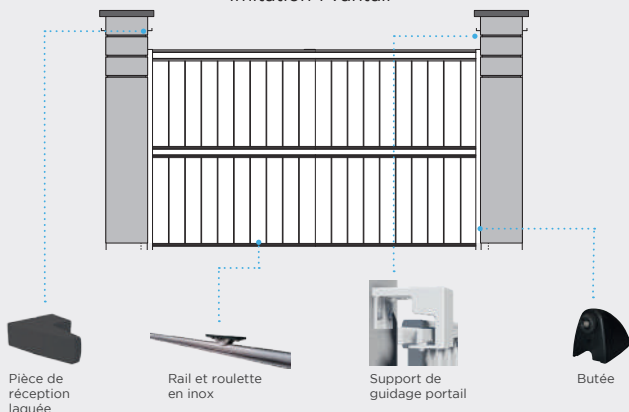
OPTIONS



Motorisation (voir Tarif Général)

PORTAIL COULISSANT

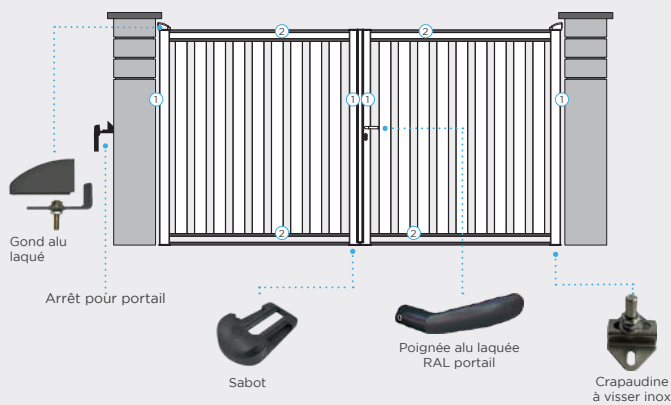
Imitation 1 vantail



EN OPTION

Crémaillère posée

PORTAIL BATTANT



① Montants 85 x 55 mm

② Traverses 95 x 35 mm

Renfort de motorisation :

- Dans la traverse basse pour les modèles CT 67, 103, 128, 41A, 85A, 42 et 16A
- Dans la traverse intermédiaire pour les modèles CT 40, 39, 43 et 123

EN OPTION

Renfort de motorisation dans une lame de remplissage

CONSEIL

Jambe de contreventement à partir de 1400 mm (option)

Clôture en kit Pam'

Combinez différents matériaux et personnalisez votre clôture.

Cette clôture simple et polyvalente, autorise un vaste choix de solutions esthétiques.

Souplesse pour vos réalisations, que ce soit hors sol ou sur muret, la lame et le poteau vous laissent la liberté de les ajuster selon vos besoins. Vaste choix décoratif : soubassement béton, lame bois, lame aluminium ou PVC.

Nouveauté
**20
24**



Lame alu de 160 x 28	
Poteaux alu 85 x 54 rainurés de 29 mm - 2300 mm - 2500 mm	
Intercalaire lame	
Platine alu ou à sceller Hauteur posée 1000 mm conseillée sur platine	
Embout poteaux alu	
Closoir alu	

Tôle décorative : H.160 mm, longueur sur-mesure (1500 mm entre poteaux max)

Coloris :



34
modèles de tôles

Clôture Optimal, pratique et économique, c'est la bonne solution !

DC a pensé pour vous une clôture qui offre de nombreux avantages.

Grâce au **conditionnement par lot de chaque pièce**, vous bénéficiez d'un véritable avantage économique et aussi d'une **solution qui facilite l'installation**. La Clôture Optimal est la **solution au bon rapport qualité/prix** particulièrement adaptée aux petits budgets de vos clients.



Clôture avec lame 200 x 20 mm pleine



Clôture avec lame 105 x 20 mm trapézoïdale



Poteau 70 x 70 mm rainuré

Nos coloris disponibles :



En Aluminium
Durable, robuste & recyclable

CONSEIL

Pour une hauteur au-delà de 1200 mm, nous vous conseillons un espace de 1500 mm entre poteaux.

Composants disponibles :

Lames ajourées

Lame de 105 x 20	Conditionnées par 10 lames	
Intercalaire pour lame de 105	Conditionnées par 10 entretoises	

Lames pleines

Lame de 130 x 20	Conditionnées par 10 lames	
Lame de 200 x 20	Conditionnées par 5 lames	
Lame de 290 x 20	Conditionnées par 5 lames	
Clip de finition pour lame de 130, 200 et 290	Conditionnés par 10 clips	

Deux longueurs possibles : 1470 ou 1960 mm.

Poteaux

Poteaux 70 x 70 3 têtes incluses Embout non inclus	Conditionnés par 4 poteaux	1290 mm 1470 mm 2300 mm
Embout 70 x 70	Conditionnés par 4 embouts	
Platine 5 mm (hauteur jusqu'à 1200 mm environ)	Conditionnées par 4 platines	
Platine 8 mm (hauteur jusqu'à 1600 mm)	Conditionnées par 4 platines	